



DESCUBRE TUS

básicos

MAKEUP
&
BEAUTY

USUA MANERO DEL SIGNO

WWW.IMAGINEM.COM.MX



¡HOLA!

Soy Usua Manero, Consultor en Imagen Pública por el Colegio de Consultores en Imagen Pública.

Me dedico a capacitar personas y empresas sobre el mundo de la Imagen Pública y todo lo que comunicamos sin hablar.

Desde que era chiquita descubrí el poder del maquillaje, tanto para verme diferente como para sentirme mejor y lo a largo de mi vida profesional me di cuenta de que el maquillaje no es un factor meramente basado en belleza, ya que no solo cambia cómo te ves, cambia cómo te sientes.

Profesionalmente, las mujeres que usan maquillaje tienen un salario 15% más alto que las que no usan maquillaje y no solo eso, sino que también las ascienden de puesto más rápido.

Sé que esto puede sonar a un tema machista, pero en realidad el poder del maquillaje va mucho más allá de eso.

Cuando vemos a una persona que se ve descansada, sana y con energía, confiamos en que puede realizar cualquier trabajo que le pidamos de manera correcta.

¿Por qué? Porque el maquillaje tapa ojeras o cansancio, da vida y juventud a los cachetes, hace que los ojos se vean despiertos, entre muchos otros factores.

Así que cuando vemos a una persona maquillada tendemos a pensar que ella puede con todo.

En cambio, cuando vemos a una persona cansada, demacrada y sin energía, suponemos que no puede encargarse de ella misma, por lo que no podrá encargarse de nada que le pidamos, así que inconscientemente tendemos a no escogerlas ni a pedirles proyectos.

Aunque no nos demos cuenta, esto influye en cómo los demás nos tratan y en las oportunidades que se abren en nuestra vida personal y profesional.

Así es como funciona nuestro inconsciente, percibiendo estímulos que nos provocan actuar frente a otros de una u otra manera.

La parte más bonita es esta:

Cuando nos vemos bien, nos sentimos bien.

Cuando nos sentimos bien, nos mostramos con seguridad.

Y cuando nos mostramos con seguridad, la vida nos responde diferente.

El maquillaje puede ser una forma de expresión artística y una forma de cuidado personal, lo que nos puede ayudar a sentirnos más seguros y felices con nosotros mismos.

Siempre hay que recordar que el maquillaje no es una necesidad y que la belleza viene en todas las formas, tamaños y colores. Pero si el maquillaje es algo que te hace sentir bien contigo misma, ¡Explora, experimenta y diviértete!

¿CÓMO FUNCIONA LA GUÍA?

En esta guía encontrarás algunos de mis productos favoritos: los que realmente uso, realmente repito y realmente amo. La mayoría de ellos los he comprado más de cuatro veces porque, cuando algo funciona, se queda en mi kit.

Lo único que tienes que hacer es dar click a la imagen que te interesa, seleccionar el tono que va con tu tono de piel y listo, estarás lista para lucir radiante en cualquier momento del día.

También encontrarás la secuencia en la que deberás aplicarlos para que el maquillaje te dure mucho más tiempo y la aplicación quede perfecta.

¡Disfruta tu nuevo kit de maquillaje!

Usu

USUA MANERO DEL SIGNO
CONSULTOR EN IMAGEN PÚBLICA

WWW.IMAGINEM.COM.MX
@USUAMANERO

DESCUBRE TUS BÁSICOS

Lo más importante es considerar que cuando se trata de hacer una lista de lo que no nos debe faltar, dos listas nunca se verán igual. Esto es porque cada persona tiene características diferentes y es crucial al crear una lista de elementos esenciales para el cuidado de la piel y para el maquillaje.

Estas son las más importantes:

TIPO DE PIEL

Antes de escoger skincare y base debes conocer si tu piel es grasa, mixta, seca o normal, ya que esto influirá en los productos que necesitas.

Grasa, Mixta, Seca, Normal.

BAJO TONO

Identificar si tu piel tiene un tono frío, neutro o cálido te ayudará a elegir productos que complementen tu color de piel.

Frío, Neutro, Cálido.

COBERTURA

Determinar si prefieres una cobertura alta, media o baja en tus productos de maquillaje servirá para lograr el efecto deseado.

Alta, Media, Baja.

NECESIDADES ESPECÍFICAS

Si tienes necesidades específicas, como rosácea, acné, hiperpigmentación, entre otras, es importante elegir productos que satisfagan esas necesidades.

Rosácea, Acné, Hiperpigmentación, etc.

Cada persona es única y, por lo tanto, su lista de básicos también lo será.

SECUENCIA BÁSICA DE MAQUILLAJE

1. Crema hidratante
2. Bloqueador
3. Primer para cara
4. Correctores
5. Base
6. Concealer
7. Ojos
 - a. Primer para ojos
 - b. Transición
 - c. Contorno
 - d. Acento
 - e. Parte inferior del ojo
 - f. Delineado
 - g. Rizar pestañas
 - h. Rímel
8. Blush en crema
9. Blush en polvo
10. Polvo translúcido
11. Highlighter
12. Cejas
13. Labios
 - a. Delineador
 - b. Lipstick
 - c. Gloss
14. Setting Spray

BASE



Neutralizador

Illuminador

BASE

TINT

CORRECTORES

CONCEALER



PRIMER



SETTING SPRAY



POLVO




MEJILLAS



BLUSH



BLUSH
LÍQUIDO



BRONZER



CONTOUR



HIGHLIGHTER



OJOS



MÁSCARA
DE
PESTAÑAS



DELINEADOR CEJAS



PRIMER
DE OJOS



PESTAÑAS



Frías

SOMBRAS



Neutras

LABIOS



DELINEADOR



GLOSS



CHAPSTICKS



Nude



Rojo



Naranja



Morado




Rosa

LIPSTICKS



BROCHAS



OJOS



ESPONJA



ESPONJA PORTÁTIL

Cada brocha puede ser usada para múltiples propósitos.
Esta es la forma en la que yo las uso, incluso cuando
especifican que no son para eso.

BROCHAS



BLUSH



POLVO



CONTOUR DE NARIZ



CONTOUR



HIGHLIGHTER



CONTOUR



SKINCARE BÁSICO

Día - Paso 1
Noche - Paso 1



LIMPIADOR

Día - Paso 2
Noche - Paso 2



SUERO
HIDRATANTE

Día - Paso 3
Noche - Paso 3



CONTORNO
DE OJOS

Día - Paso 4



CREMA
HIDRATANTE

Día - Paso 5



BLOQUEADOR

Noche - Paso 4



EXFOLIANTE

Noche - Paso 5



HIDRATANTE



PELO



ACEITE FINAL



SHAMPOO AZUL



TERMO PROTECTOR



TRATAMIENTO DE BRILLO



PEINE PARA PELO RIZADO



PEINE SECADOR

UÑAS



BARNÍZ DE UÑAS



PALITOS DE NARANJA



SECADOR Y BRILLO



NO PUEDO VIVIR SIN



LUMEA



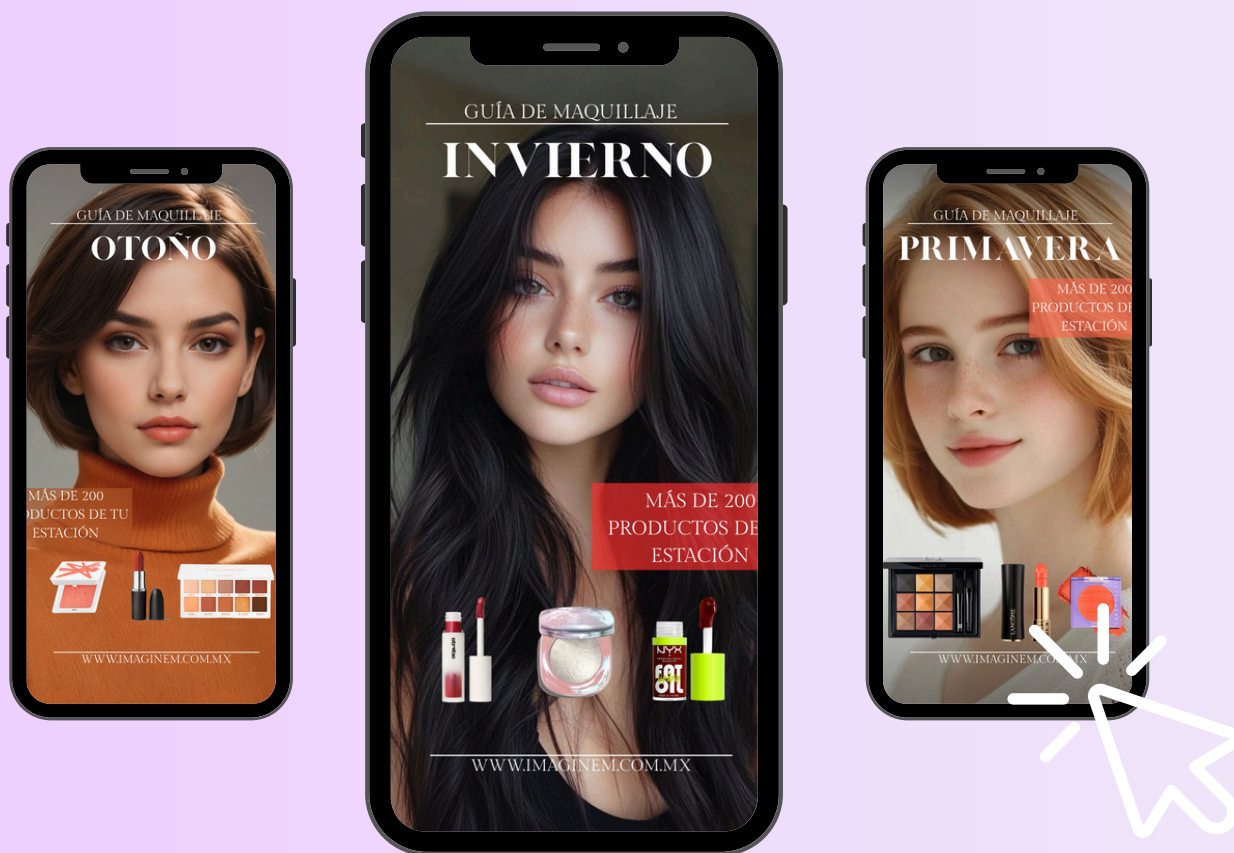
NUFACE
(CÓDIGO DE DESCUENTO
USUA10)



¿YA SABES CUÁL ES TU COLORIMETRÍA?

¿Cuánto vale dejar de gastar en Maquillaje que no
te hace ver bien?

¡Descarga tu guía de maquillaje!
Descubrirás exactamente qué tonos y productos te
harán ver guapísima.



Más de 200 productos
perfectamente seleccionados para
tu estación.

Y SI AÚN NO SABES CUÁL ES TU COLORIMETRÍA...

Descúbrela por medio de un Análisis de Color Online o Presencial

A través del análisis descubriré cuáles son los colores que te hacen BRILLAR para que los empieces a usar en ropa, accesorios, tonos de pelo, maquillaje y MUCHO MÁS.





¿Qué incluye?

🔍 Estudio personalizado de tus tonos ideales (piel, ojos, cabello y objetivos).

🎓 Clase práctica de colorimetría para aprender a usarlos.

📖 eBook personalizado con combinaciones, maquillaje, accesorios y recomendaciones de color.

¡Y MUCHO MÁS!



QUIERO UN ANÁLISIS DE COLORIMETRÍA



¿QUIERES APRENDER A MAQUILLARTE MEJOR?

Tengo un Taller de Auto-Maquillaje Presencial (en CDMX) o por Zoom PERSONALIZADO o en GRUPO.

Descubre:

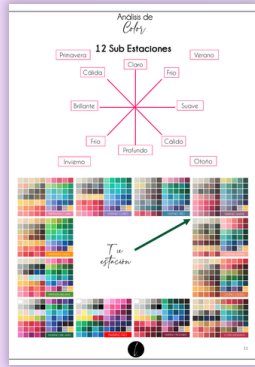


- Tu tipo de Piel.
- Técnicas de preparación de piel.
- Técnicas de corrección de piel.
- Maquillaje de día.
- Maquillaje de noche.

Y MUCHO MÁS.

MÁS INFORMACIÓN



¿QUIERES DESCUBRIR MUCHO MÁS SOBRE IMAGEN?



Obtén tu asesoría de Imagen PERSONALIZADA.

Incluye un eBook con más de 200 páginas para TI.

Descubre tu:

- Estilo
- Forma de Cuerpo
- Forma de Cara
- Colorimetría
- Objetivo Profesional
- Objetivo Social
- Y MUCHO MÁS.

MÁS INFORMACIÓN



DESCUBRE TUS

básicos

MAKEUP
&
BEAUTY

USUA MANERO DEL SIGNO

WWW.IMAGINEM.COM.MX



usuamano



usuamanerodelsigno



usuamano



info@imaginem.com.mx